

Spoštovani starši, dragi moji šolarji!

Že tretji teden je naokrog. Kdo bi si mislil, da bomo tako dolgo narazen ... Verjamem, da že močno pogrešate svoje sošolce, igranje in klepetanje. Tudi jaz pogrešam vas!

Vesela sem, da mi redno pošiljate svoje izdelke. Tako vem, da ste pridni in vestno opravljate naloge. Naloge, ki jih rešujete v delovne zvezke, si lahko preverjate s pomočjo spletne strani <https://www.lilibi.si/> Izberete delovni zvezek, označite kvadratega s kljukico in prikažejo se vam rešitve. Tako boste na najhitrejši način pridobili povratno informacijo o svojem delu.

Dragi starši, zahvaljujem se vam, ker vztrajate z nami, stojite ob strani svojim šolarjem in jih spodbujate. Hvala tudi za to, da vestno naložite naloge na spletno učilnico ali mi jih pošiljate po e-pošti. Medsebojno sodelovanje je v tem trenutku res izredno pomembno.

Otroci, tudi tokrat sem pripravila naloge za cel teden. Še vedno velja, da ni potrebno narediti vsega, če ne zmorete. Razporedite si snov, kakor vam najbolj ustreza. V tem tednu boste na spletno učilnico oddali nalogo pri spoznavanju okolja. Dokument si boste shranili na računalnik, rešili naloge, s pomočjo staršev shranili dokument v pdf. obliki, če bo le šlo, in ga oddali v spletno učilnico. Če težko rešujete naloge na računalniku, si lahko učni list natisnete ali v zvezek napišete le rešitve, poslikate naloge in mi jih pošljete po e-pošti.

Pogumno zakorakajte v nov teden, izkoristite tople dneve in uživajte v pripravah na prihajajoče praznike!

Učiteljica Mateja

PONEDELJEK, 6. 4. 2020

SLOVENŠČINA

Danes boš poslušal radijsko igro Palčica. Odpri spletno povezavo: <https://otroski.rtvsl.si/rio/avacc/media/play/id/174682182/section/oddaje>

Radijska igra je dostopna za poslušanje le danes, 6. 4. 2020.

Preden začneš poslušati, odpri berilo na strani 85. Preberi besedilo v modrem okvirčku in nastopajoče.

Uživaj v poslušanju radijske igre.

Za ponovitev si oglej tudi video: <https://www.youtube.com/watch?v=XmK3l1tcUjQ>

BRALNA ZNAČKA


Vsi učenci, ki še niste zaključili bralne značke, imate še vedno možnost, da to storite. Izberite si katerokoli knjigo, ki jo imate doma. Zapišite avtorja in naslov, ilustrirajte prizor in na kratko opišite dogajanje (največ 10 povedi). Izdelek mi pošljite po e-pošti.

MATEMATIKA

V dokumentu, ki ima ime **Števila do 1000**, poglej, kaj se bomo naučili danes.

V zvezek napiši naslov **ŠTEVILA DO 1000**

Natančno preriši:



stotica

$$1 S = 10 D$$



desetica

$$1 D = 10 E$$



enica

Zaporedja prepisi v zvezek. Nadaljuj zaporedja in zapiši še 5 števil.

30, 40, 50, ...

36, 38, 40, ...

54, 53, 52, ...











25, 35, 45, ...

Bi znal nadaljevati tudi ti dve zaporedji?

100, 200, 300, ...

1000, 900, 800, ...

V zvezek si nariši preglednico. Lahko jo tudi natisneš in prilepiš, če imaš to možnost.

	sto	100	1 S
	dvesto	200	2 S
	tristo	300	3 S
	štiristo	400	4 S
	petsto	500	5 S
	šeststo	600	6 S
	sedemsto	700	7 S
	osemsto	800	8 S
	devetsto	900	9 S
	tisoč	1000	10 S

Zapiši si tudi:

10 E = 1 D

10 D = 1 S

10 S = 1 T

Oglej si nalogo v delovnem zvezku, 3. del, stran 13.

SPOZNAVANJE OKOLJA

Ponovno si oglej posnetek <https://www.youtube.com/watch?v=oz2ByQOPnBM>

in s pomočjo odraslega poskušaj rešiti naloge v delovnem zvezku na strani 73 in 74.

Oglej si tudi posnetek, ki govori o delovanju kompasa:

<https://www.youtube.com/watch?v=FzfZU26v4BQ>

V zvezek si napiši naslov **ORIENTACIJA** in **zapiši glavne strani neba**.

Oglej si tudi posnetek <https://www.youtube.com/watch?v=PJljYdkUI3U>

Naloge, ki so na koncu posnetka, ni potrebno delati.

Poskušaj rešiti nalogo v delovnem zvezku na strani 75 in nalogo 5 na strani 77.

ŠPORT

Če je lepo vreme, ga izkoristi za sprehod v bližnji gozd. Preizkusi se v lahkotnem teku (teci vsaj 2 minuti neprekinjeno) in telovadi na vrtu.

TOREK, 7. 4. 2020

ŠPORT

Preizkusi se:

<https://www.youtube.com/watch?v=PUiyomHafh8&feature=youtu.be&fbclid=IwAR0xComJMqTFjLT-ouAHGEqSDQh4U3Hp69ErR2XbG43DHmcpdMWyHZSo6DU>

Če je lepo vreme, pojdi na sprehod.

SLOVENŠČINA

V berilu na straneh 82, 83 in 84 preberi odlomek H. C. Andersena: Palčica. Besedilo preberi vsaj trikrat.

Ustno odgovori na vprašanja v modrem okvirčku zgoraj.

Če želiš, si lahko pogledaš tudi risanko:

<https://www.youtube.com/watch?v=miOv9pd0yNw>

NALOGA

Pravljico obnovi v obliki stripa. Če želiš, mi pošlji svoj izdelek po e-pošti.

Se že veselim 😊

MATEMATIKA

Izdelaj si kartončke s števili od 100 do 1000.

Naloge:

- števila na kartončkih uredi po velikosti,
- šteje po 100 do 1000 naprej in nazaj,
- izberi števila 200, 800 in 400 in jih uredi po velikosti, začni z najmanjšim,
- izberi števila 400, 100, 500, 200 in dvigni kartonček z največjim številom,
- izberi kartončke s števili, manjšimi od 600, in jih uredi po velikosti, začni z največjim ...

Tudi sam si lahko izmisliš kakšno podobno nalogo in vadiš.

Delovni zvezek, 3. del, stran 14. Oglej si nalogo na modri podlagi. Preberi zapisana števila in šteje po 100 naprej in nazaj.

Poskušaj rešiti 1., 2. in 3. nalogo ter naloge na strani 15.

SPOZNAVANJE OKOLJA

Oglej si preglednico, ki prikazuje znake za nevarne snovi.

 <p>EKSPLOZIVNO</p>	 <p>VNETLJIVO</p>
 <p>JEDKO</p>	 <p>STRUPENO</p>
 <p>OKOLJU NEVARNO</p>	 <p>ZDRAVJU ŠKODLJIVO</p>

Če imaš možnost, si preglednico natisni in prilepi v zvezek. Če te možnosti nimaš, si poskušaj čim bolj zapomniti pomen posameznega znaka.

Preberi celo stran 78 v delovnem zvezku in poskušaj rešiti 2. nalogo. Preberi tudi stran 79 in reši naloge. V zvezek prepisi, kaj je **kompostnik** – razlaga v rumenem okvirčku. Če želiš, si lahko v e-učbeniku ogledaš stran 59 in 60. Mogoče boš izvedel še kaj novega.

Oglej si tudi zanimiva posnetka:

<https://www.youtube.com/watch?v=zrOiyPo4NWE&t=12s>

<https://www.youtube.com/watch?v=vbM6nY6lvbY>

Starše vprašaj, ali ti lahko razložijo, kaj je **EKOLOŠKI OTOK**. Če imate možnost, se sprehodite do najbližjega ekološkega otoka v vasi. Oglej si, v katere zabojnike lahko odvržemo posamezne odpadke.

GLASBENA UMETNOST

Danes boš ponovil pesmi, ki smo se jih letos naučili. Odpri spletno povezavo: <https://wheelofnames.com/view/42r-5nk/>

Zavrti kolo in zapoj pesmi, ki jih kolo izbere 🎵

SREDA, 8. 4. 2020

SLOVENŠČINA

Danes boš v zvezek za slovenščino pisal narek. Starši ti bodo najprej prebrali besedilo, potem pa počasi narekovali, po povedih. Piši s pisanimi črkami in se potruj. Na koncu ti besedilo še enkrat počasi preberejo, ti pa s svinčnikom popraviš napake. Slikico nareka pričakujem po e-pošti 😊

NAREK

MAMA LILI, OČE MIHA IN HČERKA CVETKA ŽIVIJO NA KMETIJI V PRELOKI. ZELO RADI IMAJO ŽIVALI. V NJIHOVEM HLEVVU LAHKO SREČAMO KRAVO LISKO, KONJA FERDIJA, OVCE, KOZE IN PET PRAŠIČEV. IZ BLIŽNJEGA GOZDA VČASIH PRIDE NA OBISK JEŽ FIFI. ZELO RAD IMA RAZLIČNE ŽUŽELKE. DRUŽINA NA DOMAČEM VRTU PRIDELA VELIKO ZELENJAVE. VSAKO SOBOTO PRIPRAVIJO IZDELKE ZA PRODAJO NA TRŽNICI. OBIŠČE JIH VELIKO KUPCEV. Z NJIHOVIMI IZDELKI SO ZELO ZADOVOLJNI.

ŠPORT

Če je lepo vreme, lahko vaje izvajaš na vrtu. Če ne, najdi prostor v hiši, kjer boš vaje lahko varno izvedel.

*Gibaj se po vseh štirih (dlani, stopala), v vse smeri (naprej, nazaj, levo, desno). Oponašaj gibanje živali, ki hodijo po vseh štirih. Če imaš možnost, si na vrtu postavi krajši poligon (v šoli si na primer postavimo skrinjo, stožce – namesto skrinje si postavi škatlo, namesto stožcev platenke). Bodi iznajdljiv.

*Na tla si postavi ovire in jih preskakuj. Lahko si postaviš vrv ali kolebnico in poskusiš skočiti do nje. Preveri, koliko lahko najdlje skočiš. Pazi na varnost!

*Naredi čim več trebušnjakov v 60 sekundah. Koliko minut je že to? 😊

MATEMATIKA

V dokumentu, ki ima ime **Števila do 1000**, poglej, kaj novega se bomo naučili danes. V delovnem zvezku, 3. del, boš naredil naloge na strani 16. Dobro si jih oglej. Pri reševanju si lahko pomagaš s powerpoint predstavitvijo. Pozoren moraš biti na **stotice** in **desetice**. Saj bo šlo 😊

VAJA

Za vajo si lahko na list ali v zvezek napišeš naslednja števila: 530, 720, 480, 910, 660, 800, 250, 120.

- Števila uredi po velikosti, začni z najmanjšim.
- Katera števila so večja od 200?
- Katera števila so manjša od 700?
- Katera števila so večja od 260 in hkrati manjša od 790?
- Za vsako število napiši, koliko ima stotic in desetic.
Primer: 530 = 5 S 3 D
- Vsa števila zapiši tudi z besedo.
Primer: 530 – petsto trideset → Pazi, stotice pišemo skupaj, desetice in enice pa skupaj!

SPOZNAVANJE OKOLJA

Med dokumenti poišči učni list, ki ima ime SPO_Utrjevanje znanja. Učni list reši na računalniku, ga shrani, če je možno kar v pdf. obliki, da ga lažje popravim, in mi ga oddaj v spletno učilnico. Če ne gre drugače, mi ga lahko pošlješ tudi po e-pošti. Potrudi se 😊

ČETRTEK, 9. 4. 2020

SLOVENŠČINA

Berilo, stran 30. **Lilijana Praprotnik Zupančič: Resni ljudje**

Preberi besedilo v modrem okvirčku. Pesem večkrat preberi, dokler je ne boš bral brez zatikanja. Potem ustno dogovori na vprašanja, ki so zapisana v okvirčku spodaj.

Če želiš, lahko napišeš pravljico o resnem človeku.

Preden začneš s pisanjem, razmisli:

- kje živi tvoj resni človek,
- kako mu je ime,
- kaj je po poklicu,
- kaj se bo v pravljici dogajalo z njim ...

MATEMATIKA

Vajo naredi v zvezek:

Pravilno nadaljuj zaporedja do 1000 ali 100

100, 300, 500,

200, 400,

1000, 800, 600...

1000, 900, 800, ...

Naredi ustno:

Štej po 100 od 500 do 800.

Štej po 10 od 600 do 700.

Štej po 10 od 400 do 300.

V dokumentu, ki ima ime **Števila do 1000**, poglej, kaj novega se bomo naučili danes. V delovnem zvezku, 3. del, boš naredil naloge na strani 17. Dobro si jih oglej. Pri reševanju si lahko pomagaš s powerpoint predstavitvijo. Pozoren moraš biti na **stotice, desetice in enice**.

GLASBENA UMETNOST

Naučil se boš novo pesem. Odpri spletno povezavo:

<https://www.lilibi.si/mestni-trg/glasbena-umetnost/pesnice>

Poišči pesem **Na planincah luštno biti** in se jo poskušaj naučiti. Razmisli, o čem govori pesem. Če imaš možnost, si pesem natisni in prilepi v zvezek za glasbo. Pesem tudi ilustriraj.

Na planincah luštno biti

Na planin'cah luštno biti,
tam je dosti mleka piti.
Pastirc pa prav': juhe, juhe!
na planin'cah luštno je.

Na planin'cah sonce sije,
ko dolin'ce megla krije.
Pastirc pa prav': juhe, juhe!
na planin'cah luštno je.

Pastirica krav'ce pase,
ona ima svoje špase.
Pastirc pa prav': juhe, juhe!
na planin'cah luštno je.

Pastirica žgance kuha,
v lon'c ji pade črna muha.
Pastirc pa prav': juhe, juhej!
take žgance sama jej!

PETEK, 10. 4. 2020

SLOVENŠČINA

Berilo, stran 21. **Bina Štampe Žmavc: Smehasta pesem**

Preberi besedilo v modrem okvirčku. Pesem večkrat preberi, dokler je ne boš bral brez zatikanja. Potem ustno dogovori na vprašanja, ki so zapisana v okvirčku spodaj.

Pesem se poskušaj naučiti na pamet. Glasno in doživeto jo recitiraj svojim družinskim članom.

MATEMATIKA

Vsak dan vadi štetje do 1000. Štej po 10 naprej, 20 naprej, 50 naprej, 100 naprej. Štej tudi nazaj. Štej tudi na primer od 200 do 300 po 1 naprej. Vadi, vadi, vadi, le tako boš hitro usvojil tudi to snov 😊

Danes te čaka delovni zvezek, 3. del, stran 18. Reši naloge in preveri rešitve na <https://www.lilibi.si/>

LIKOVNA UMETNOST

V tem tednu se bomo vsi pripravljali na bližajoče velikonočne praznike. Tvoja naloga je, da pomagaš staršem pri barvanju in izdelovanju velikonočnih pisanic. Vem, da poznate različne načine barvanja pisanic, zato posebnih navodil ne bom pisala. Vesela bom, če mi pošljete slikico izdelka in kako pridno pomagate pri pripravah 😊

Lepo praznovanje vsem skupaj!

