

Vinica, 19. 4. 2020

Spoštovani starši, dragi moji tretješolci!

Pred nami je nov teden in z njim tudi novi izzivi. Upam, da ste si spočili in si nabrali energije za nove podvige.

Šolsko leto se počasi bliža h koncu, zato vas na spletni strani šole čaka obvestilo o izbiri neobveznih izbirnih predmetov v 4. razredu. Več podrobnih informacij boste dobili naknadno.

Dragi moji šolarji, v tem tednu bomo imeli kar dva dneva dejavnosti, in sicer kulturni dan in športni dan. Juhu, vsaj malo oddiha od delovnih zvezkov! Prosim, da mi pošljete kakšno fotografijo, da bom videla, kako se zabavate 😊

Tudi tokrat sem pripravila naloge za cel teden. Še vedno velja, da ni potrebno narediti vsega, če ne zmorete. Razporedite si snov, kakor vam najbolj ustreza. V tem tednu boste na spletno učilnico oddali preverjanje znanja pri matematiki. Če težko rešujete naloge na računalniku, si lahko učni list natisnete ali v zvezek napišete le rešitve, poslikate naloge in mi jih pošljete po e-pošti.

Lepo vas pozdravljam in vam želim prijeten teden.

Učiteljica Mateja

PONEDELJEK, 20. 4. 2020

KULTURNI DAN

Za lažji začetek tedna bomo ponedeljek začeli s kulturnim dnevom. 😊

Spoznali boste slovensko pisateljico **SVETLANO MAKAROVIČ**. Sicer že poznate nekaj njenih pravljic za otroke, a prav je, da izvemo tudi kaj o njej in njenem življenju.



Svetlana Makarovič je vodilna slovenska pisateljica pravljic za otroke. Najprej je bila gledališka igralka. Kasneje je postala svobodna književnica. Poleg pisanja poezije in proze se je uveljavila tudi v radijskih in lutkovnih igrach za otroke ter dramah za odrasle. Izvrstna slovenska pisateljica, pesnica, pevka, skladateljica in režiserka ima eno najobsežnejših bibliografij med Slovenci, saj se že bliža številki 400 knjižnih naslovov. Je tudi dobitnica številnih nagrad in priznanj.

Zdaj se boš preizkusil v prepoznavanju nekaterih njenih živalskih pravljic. Oglej si dokument, ki ima ime **Kulturni dan_20. 4. 2020**

Verjamem, da poznaš večino njenih pravljic in da si jih večino tudi že prebral sam. 😊

Zdaj te čaka gledališka predstava **PEKARNA MIŠMAŠ**. Veliko vas je letos bralo ravno to pravljico za bralno značko. Uživaj v ogledu predstave. 😊

<https://www.youtube.com/watch?v=bdnxezRDB-0&feature=youtu.be>

NALOGA

Po ogledu gledališke predstave te čaka **likovno poustvarjanje**. **Gledališko predstavo prikaži v obliki stripa**. Bodi izviran.

Strip lahko narišeš na list ali na zadnjo stran starega velikega koledarja, če ga imaš. Uporabi tisto, kar imaš doma.

Vesela bom tvojega izdelka 😊



TOREK, 21. 4. 2020

ŠPORT

VAJE ZA MOČ

STRIŽENJE ŠKARJIC

POČEPI

IZPADNI KORAKI

TREBUŠNJAKI

ŽABJI POSKOKI

SKLECI

PRAVILA IGRE:

Prvič vrži kocko in ugotovi, katero vajo boš izvajal/a.

Nato vrži kocko še 5x in seštej dobljena števila: to bodo sekunde za izvajanje vaje.

Primer: Prvič vržeš število 2, zato boš moral/a izvajati počepe. Nato vržeš kocko še 5x in sešteješ števila (3+6+1+2+4=16) - v tem primeru bi vajo izvajal/a 16 sekund!

Potem pa se lahko preizkusiš še v zumbi za otroke:

<https://www.youtube.com/watch?v=FP0wgVhUC9w>

MATEMATIKA

Verjamem, da znaš že zelo dobro šteti do 1000.

HITRO PONOVI

- Štej po 1 naprej od 300 do 360.
- Štej po 1 naprej od 740 do 810.
- Štej po 5 naprej od 225 do 330.
- Štej po 100 naprej od 100 do 1000.
- Štej po 100 nazaj od 1000 do 400.
- Štej po 1 nazaj od 910 do 885.

Kako ti je šlo? 😊

Zdaj si oglej dokument z imenom **Računam do 1000**. Označila sem ti strani, ki jih bomo obravnavali danes. Dobro si oglej primere. Kjer piše, da si moraš primer prepisati v zvezek, to tudi narediš. Ne pozabi prepisati tudi račune in jih izračunati. Lahko mi jih pošlješ v pregled.

Odpri delovni zvezek za matematiko, 3. del, stran 27.

Oglej si nalogo na modri podlagi, potem pa poskušaj rešiti 1., 2. in 3. nalogo.

Če želiš, lahko v e-delovnem zvezku rešiš zabavno nalogo. Klikneš na čebelčka zgoraj desno in zabava se začne. 😊

SLOVENŠČINA

Ker je že pomlad, sem si privoščila sladoled. Najraje imam sladoled z okusom jogurta. Je tudi tebi dober **jogurtov sladoled**? Lahko izbiraš med različni vrstami sladoledov: jagodov, limonin, vanilijev, čokoladni, borovničev ...

VRSTE SLADOLEDA POIMENUJEMO PO:

- **sadju, ki mu je dodano**, npr. jagode, limone, pistacije, vanilija
- **snoveh, ki so mu dodane**: čokolada, jogurt, mleko

IZ ČESA JE?

- jabolčni sok → sok iz jabolk
- slivova marmelada → marmelada iz sliv
- marelični jogurt → jogurt iz marelic
- paradižnikova solata → solata iz paradižnika
- lesena vrata → vrata iz lesa
- kamnito obzidje → obzidje iz kamna

VAJA

Združi besedi in poimenuj vrsto predmeta.

- volna  → volnene rokavice
-  juha → gobova juha
- steklo  → steklena miza

USTREZNO POPRAVI POVEDI. GLEJ PRVI PRIMER. PRAVILNE POVEDI NAPIŠI V ZVEZEK.

- Jedel sem solato iz paradižnika. → Jedel sem **paradižnikovo solato**.
- Moja prijateljica Lili pogosto pije sok iz breskev.
- V pekarni je zmanjkalo kruha iz koruze.
- Sosedov pes Muri je skočil čez ograjo iz lesa.
- Teta mi je kupila čokolado iz mleka.
- Najraje imam sladoled iz kokosa.

Za vajo reši naloge v delovnem zvezku, 2. del, stran 58 in 59.

SPOZNAVANJE OKOLJA

Zapis v zvezek

ČLOVEŠKO TELO

Mišice nam omogočajo gibanje.

Možgani pošiljajo različna sporočila po vsem telesu.

Srce poganja kri po žilah.

Okostje daje telesu oporo in varuje notranje organe.

Čutila omogočajo zaznavanje okolja.

Predlagam ti, da si za ponovitev ogledaš videoposnetek:

<https://www.youtube.com/watch?v=Zw7->

[GPku7Zk&feature=youtu.be&fbclid=IwAR1otQJww0LsiMqqn0RvHXjgE3UliSJz-l-fm6-TFyNmx-r1-7iwWKOQa00](https://www.youtube.com/watch?v=Zw7-GPku7Zk&feature=youtu.be&fbclid=IwAR1otQJww0LsiMqqn0RvHXjgE3UliSJz-l-fm6-TFyNmx-r1-7iwWKOQa00)

Razmisli, na kakšen način skrbiš za svoje zdravje. Se zdravo prehranjuješ, si dovolj telesno aktiven, skrbiš za osebno higieno ...

Preberi besedilo v delovnem zvezku, stran 84, in reši naloge na strani 85. 2. nalogo lahko izpustiš. O prebranem se pogovori z nekom od odraslih. Mogoče ti bo lahko povedal še kaj zanimivosti o zdravem življenju, različnih boleznih.

GLASBENA UMETNOST

Vsaka pesem ima **ritem** in **melodijo**.

Prejšnji teden smo obravnavali melodijo v različnih pesmih. Naučil si se, da je **melodija zaporedje različno visokih tonov**. Poskusi zapeti poljubno pesem (Kuža Pazi) na istem tonu, torej brez melodije. Bi bila taka pesem še vedno zanimiva?

Danes boš spoznal ritem v pesmih. **Ritem je zaporedje različno dolgih tonov**. V pesmi si namreč sledijo različno dolgi in kratki toni. Včasih je vmes tudi tišina (**pavza**). Poskusi zapeti poljubno pesem (Mali potepuh) z melodijo, a tako, da naj bodo vsi toni v pesmi enako dolgi. Tudi takšna pesem bi bila dolgočasna, se strinjaš?

Delovni zvezek, stran 32.

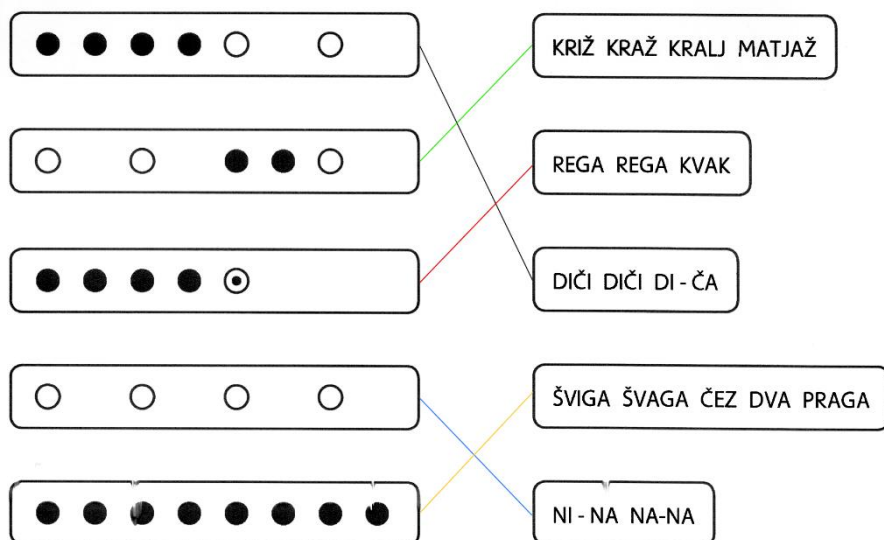
Preberi besedilo v modrem okvirčku zgoraj.

1. NALOGA

Besedilo glasno, ritmično izrekaj, slikovni ritmični zapis pa izvajaš z igranjem na lastna glasbila (ploskanje, tleskanje ...).


LEGENDA:
kratek ton: ●
dolgi ton: ○
podaljšan ton: ⊙

In še rešitve 1. naloge:




2. NALOGA


Ritem v notnem črtovju označimo z različnimi notami, ki imajo različna imena: celinka, polovinka, četrtnika, osminka ... Pomemben del ritma so tudi pavze, ki pa so lahko različno dolge. Tudi pavze v notnem zapisu označimo s posebnimi znaki. Pri zapisu si lahko pomagaš s sliko not in pavz.



NOTE:



PAVZE:



SREDA, 22. 4. 2020

SLOVENŠČINA

Delovni zvezek, 2. del, strani 60 in 61. Preberi besedila o zdravilnih rastlinah in reši 1. nalogo. Poskušaj si zapomniti, zakaj je katera rastlina pomembna. Besedila lahko večkrat prebereš in tako vadiš branje. Upam, da ti gre že zelo dobro! 😊

ŠPORT

Če je lepo vreme, pojdi ven na svež zrak in poišči žogo. Postavi si različne tarče in jih poskušaj zadeti. Prosi nekoga, da si vzame čas, da si bosta lahko podajala žogo. Vadi met žoge z eno roko. Vadiš lahko tudi vodenje žoge. Če imaš še kaj volje, pojdi na sprehod in opazuj, kako se narava spreminja, katera drevesa že cvetijo ... Mogoče boš srečal tudi kakšnega metuljčka. 😊 Zapoj mu znano pesmico Metuljček cekinček.

MATEMATIKA

Danes boš rešil preverjanje znanja. Med dokumenti poišči učni list, ki ima ime MAT_Preverjanje znanja. Preverjanje znanja reši na računalniku in mi ga oddaj v spletno učilnico. Če ne gre drugače, mi ga lahko pošlješ tudi po e-pošti. Preverjanje si lahko tudi natisneš in mi pošlješ slikico rešenih nalog. Naloge poskušaj rešiti čim bolj samostojno. Potrudi se. 😊

NAVODILO, kako lahko nekaj obkrožim v wordovem dokumentu:

V orodni vrstici izberete **Vstavljanje-oblike-med osnovnimi oblikami boste zagledali obliko »krog: prazno«-kliknete nanjo in lahko naredite krog ali elipso ter obkrožite željeni del naloge. Če želite, da je rob ožji, kliknete na oranžno pikico, ki se pojavi v notranjem delu kroga in potegnete proti zunanjemu robu.**

Za vajo rešuj naloge na spletni povezavi:

https://interaktivne-vaje.si/matematika/mat_1000/racunam_do_1000.html

SPOZNAVANJE OKOLJA

V zvezek si na sredino napiši BOLNIŠNICA in v obliki miselnega vzorca poleg napiši besede, na katere pomisliš.

Ustno odgovori na vprašanja

- Kako ravnamo, kadar zbolimo?
- Ali moramo ob vsaki bolezni k zdravniku? Zakaj?
- Kaj naredi zdravnik?
- Zakaj je pomembno, da upoštevamo navodila zdravnika?
- Kako lahko preprečimo, da ne bi zboleli?

Poskušaj rešiti naloge v delovnem zvezku na strani 86.

ČETRTEK, 23. 4. 2020

ŠPORTNI DAN

Vsa navodila najdeš v dokumentu, ki ima ime: **Športni dan_23. 4. 2020**

Zabavaj se 😊

PETEK, 24. 4. 2020

SLOVENŠČINA

Delovni zvezek, 2. del, strani 62 in 63. Preberi besedilo in reši naloge na strani 63. Pri 1. nalogi napačne trditve pretvori v pravilne in jih napiši v zvezek za slovenščino. Naslov naj bo kar **ČEMU MORAMO PITI VODO** Pazi na veliko začetnico in ločila. Potrudi se s pisavo.

MATEMATIKA

Tudi danes si najprej oglej dokument z imenom **Računam do 1000**. Označila sem ti strani, ki jih bomo obravnavali danes, petek, 24. 4. 2020. Dobro si oglej primere. Kjer piše, da si moraš primer prepisati v zvezek, to tudi narediš. Ne pozabi prepisati tudi račune in jih izračunati. Lahko mi jih pošlješ v pregled.

VAJA

Že od prej imaš narejene kartončke z napisanimi stotičnimi števili od 100 do 1000, torej 100, 200, 300 ... Naredi si še kartonček s številom 0. Izžrebaj dva kartončka in števili med seboj primerjaj po velikosti, potem pa ustrezen račun napiši v zvezek.

Primer: Izžrebal si števili 900 in 200. Najprej ugotoviš, da je 900 večje kot 200, potem pa v zvezek napišeš račun odštevanja $\rightarrow 900 - 200 = \underline{\quad}$ in račun tudi izračunaš. Vajo večkrat ponovi. Sestavljaš le račune odštevanja.

Odpri delovni zvezek za matematiko, 3. del, stran 28.

Oglej si nalogo na modri podlagi, potem pa poskušaj rešiti 1., 2. in 3. nalogo.

Če želiš, lahko v e-delovnem zvezku rešiš zabavno nalogo. Klikneš na čebelčka zgoraj levo in zabava se začne. 😊

Vsak dan vadi tudi poštevanko!

LIKOVNA UMETNOST

Tudi danes bomo združili spoznavanje okolja in likovno umetnost. V tem šolskem letu smo se že pogovarjali o prometu. Zdaj že zelo dobro vemo, kako varno prečkamo cesto, katero opremo mora imeti varno kolo, da moramo biti v avtomobilu vedno pripeti z varnostnim pasom ... Najprej si oglej oba videoposnetka:

<https://www.youtube.com/watch?v=3lBnr5lRCV0>

<https://www.youtube.com/watch?v=3MyZbNu4KmA>

Tvoja naloga je, da naslikaš sebe (lahko samo sebe, lahko celo družino) v avtomobilu, kako si pripet z varnostnim pasom. Zelo bom vesela, če mi slikico pošlješ po e-pošti 😊