

Vinica, 3. 5. 2020

## **Spoštovani starši, dragi moji šolarji!**

Šolarji moji, počitnice so minile zelo hitro, a verjamem, da ste uživali, si nabrali polno energije in ste pripravljeni na nove izzive 😊

Starši, upam, da ste si tudi vi uspeli spočiti in ste uživali v prazničnih dneh. Hvala, ker še vedno vztrajate in sodelujete z mano. Glede na zadnje informacije se mogoče res vračamo v šolske klopi. A počakajmo na nadaljnje usmeritve in do takrat pazimo nase in na svoje bližnje.

Otroci, tudi tokrat sem pripravila naloge za cel teden. Še vedno velja, da ni potrebno narediti vsega, če ne zmorete. Razporedite si snov, kakor vam najbolj ustreza. V tem tednu boste na spletno učilnico oddali nalogo pri slovenščini in matematiki.

Uživajte v lepem vremenu in upam, da se res kmalu vidimo!

Želim vam prijeten teden in vse dobro.



Učiteljica Mateja

**PONEDELJEK, 4. 5. 2020**

## **SLOVENŠČINA**

Delovni zvezek, 2. del, stran 64. Preberi strip in premisli, kako bi mu dal naslov. Premisli, o čem govori in kdo nastopa v njem. Preberi krepko zapisane besede in povej, zakaj so napisane krepko.

### **Ustno poskušaj odgovoriti na spodnja vprašanja:**

- Preberi besede, napisane pod besedo SLADICE in besede, napisane pod besedo PIJAČE.
- Kako imenujemo besede, kot so sladice, pijača, zelenjava, igrače?
- Kako imenujemo besede, ki jih naštevamo pod besedo s širšim pomenom?
- Naštej nekaj primerov besed s širšim pomenom in naštej besede z ožjim pomenom.
- Pod katero skupno ime (besedo s širšim pomenom) spadajo čokoladne kroglice? Pod katero pa skutna torta? Iz česa so čokoladne kroglice? Iz česa je skutna torta? Iz česa je breskov sok? Pa sadne kocke?

Reši naloge na strani 65. Odgovore pri 1. nalogi napiši v zvezek za slovenščino. Napiši naslov **VAJA**. Odgovarjaj v celih povedih in vsak odgovor napiši v novo vrsto.

Za ponovitev naredi tudi naloge na strani 66. **Bodi pozoren:**

Pri besedah, ki se končajo na **c, č, ž, š, j** se **o** preglasi v **e**.

Alja**ž** – Aljaževa (NE Alja**ž**ova)

Andrej – Andrejeva (NE Andrej**o**va)

stric – stričeva (NE stric**o**va)

mo**ž** – moževa (NE mo**ž**ova)

---

### **BRALNA ZNAČKA - OPOMNIK**

Vsi učenci, ki še niste zaključili bralne značke, imate še vedno možnost, da to storite. Izberite si katerokoli knjigo, ki jo imate doma. Zapišite avtorja in naslov, ilustrirajte prizor in na kratko opišite dogajanje (največ 10 povedi). Izdelek mi pošljite po e-pošti.

## MATEMATIKA

Kako pa kaj poštevanke? Še pridno vadiš ali si pozabil nanjo? 😊

### Hitra poštevanke

Poskušaj rešiti 90 računov v 6-ih minutah. Preglednico si natisni ali prepisi v zvezek in reši. Sporoči mi, kako ti je šlo 😊

.	2	6	4	8	1	7	10	5	3	9
7										
3										
5										
9										
4										
1										
6										
2										
8										

V zvezek napiši **VAJA**, prepisi spodnje besedilne naloge in jih reši. Naloge mi pošlji v pregled.

1. Koliko krav ima 40 nog?
2. Mama ima na vrtu 5 gredic. Na treh gredicah raste po 8 tulipanov na vsaki gredici, na preostalih gredicah pa po 5 vrtnic na vsaki gredici. Koliko je vseh rož?
3. Knjiga ima 40 strani. Na 12 straneh so pesmice, na 19 zgodbe, na ostalih pa slike. Koliko strani je s slikami?
4. Janez je seštel dve števili med 20 in 25 in dobil vsoto 43. Kateri dve števili je lahko seštel?
5. V bonbonieri je 8 vrst. V vsaki vrsti je 8 bonbonov. Miha je iz vsake vrste pojedel 2 bonbona. Koliko bonbonov je še v škatli?

## SPOZNAVANJE OKOLJA

Med počitnicami smo praznovali kar dva praznika. Oglej si posnetka o obeh praznikih:

27. april, dan upora proti okupatorju:

<https://www.youtube.com/watch?v=OTd9D2DYm-s>

1. maj, praznik dela: <https://www.youtube.com/watch?v=qgg6-lt4lpM>

Prelistaj delovni zvezek od strani 78 do 86 in ponovi, kaj si se novega naučil.

Če želiš, si lahko ogledaš poučne posnetke:

<https://www.lilibi.si/mestni-trg/spoznavanje-okolja/jaz-in-narava/okoljska-vzgoja>

<https://www.lilibi.si/mestni-trg/spoznavanje-okolja/jaz-in-narava/ziva-bitja-in-okolja/clovek>

Za vajo se lahko preizkusiš tudi v kvizu: <https://www.lilibi.si/mestni-trg/spoznavanje-okolja/jaz-in-narava/ziva-bitja-in-okolja/clovek/kviz-telo>

V delovnem zvezku, stran 87 in 88, poskusi rešiti naloge. Rešitve lahko preveriš na spletni strani <https://www.lilibi.si/>

## ŠPORT

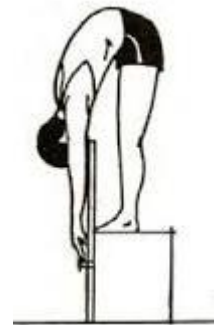
Danes boš naredil nekaj vaj, ki jih opravljamo za športno vzgojni karton. Za začetek se dobro ogrej z gimnastičnimi vajami.

Potreboval boš podlogo za na plažo, kajti poskusil boš narediti čim več trebušnjakov v 1 minuti.

Preizkusi pa se tudi v predklonu. Nalogo izvajaš stoje, bos, z iztegnjenimi nogami in s počasnim drsenjem rok v predklonu.

Vajo delaš na tleh, tvoj cilj je, da se z dlanmi dotakneš tal. V redu bo tudi, če se s prsti dotakneš tal. Pri tem morajo biti kolena ves čas iztegnjena.

Če je lepo vreme, pojdi na sprehod in vadi tudi vzdržljivostni tek: teci 2 minuti, malo počivaj in spet teci neprekinjeno 2 minuti. Vajo večkrat ponovi.



**TOREK, 5. 5. 2020**

## **ŠPORT**

Danes potrebuješ nogometno žogo. Končno, kajne? 😊

1. Označi si prostor, ki bo predstavljal nogometni gol. Brcaj na različne načine (z notranjim, zunanjim delom stopala, prsti). Postopoma povečuj razdaljo.
2. Postavi si npr. plastenko (napolni jo z vodo, da bo bolj stabilna) in jo poskušaj podreti z nogometno žogo.
3. Naredi si poligon iz več plastenkov ali iz česa drugega. Žogo z nogo vodi po progi okoli ovir.
4. Izmisli si še kakšno zabavno vajo z nogometno žogo.

## **SLOVENŠČINA**

Delovni zvezek, 2. del, stran 67. Natančno si oglej ilustracije in preberi:

### 1. ilustracija

**Od kod** je pritekla srna?

Srna je pritekla **iz** gozda.

Od kod bi še lahko pritekla srna? (**s** travnika, **s** polja, **iz** koruze, **iz** pšenice, **iz** ograde ...).

### 2. ilustracija

**Kje** se je pasla srna?

Pasla se je **na** jasi.

Kje bi se še lahko pasla srna? (**na** travniku, **na** polju, **v** koruzi, **v** pšenici, **v** ogradi ...).

### 3. ilustracija

**Kam** je stekla srna, ko je zagledala lovca?

Ko je zagledala lovca, je srna stekla nazaj **v** gozd.

Kam bi še lahko stekla srna? (**v** sadovnjak, **v** ogrado, **v** koruzo, **na** polje ...).

**Preberi zapis na rumenem lističu.**

V zvezek napiši naslov **OD KOD? KJE? KAM?** in prepisi spodnje povedi. Piši s pisanimi črkami.

Prišel sem iz mesta. – **Od kod** sem prišel?

Stanujem v mestu. – **Kje** stanujem?

Odpeljal se bom v mesto. – **Kam** se bom odpeljal?

Poskušaj rešiti 1. nalogo. Odgovarjaj s celimi povedmi in se potruži pri zapisu.

Za dodatno vajo reši učni list, ki ga najdeš med dokumenti, ima ime SLJ\_Vaja. Oddaj mi ga v spletno učilnico ali pošlji slikico po e-pošti.

## **MATEMATIKA**

Oglej si dokument z imenom **Računam do 1000**. Označila sem ti strani, ki jih bomo obravnavali danes, torek, 5. 5. 2020. Dobro si oglej primere. Kjer piše, da si moraš primer prepisati v zvezek, to tudi narediš. Ne pozabi prepisati tudi račune in jih izračunati. Lahko mi jih pošlješ v pregled.

Odpri delovni zvezek za matematiko, 3. del, stran 29.

Oglej si [nalogo na modri podlagi](#). **Kaj ugotoviš?**

**PRI RAČUNANJU MORAŠ BITI POZOREN LE NA DESETICE IN ENICE, STOTICE SE NE SPREMENIJO.**

Poskušaj rešiti 1., 2. in 3. nalogo.

## **SPOZNAVANJE OKOLJA**


Danes boš spoznal našo državo Slovenijo in nekaj njenih značilnosti.

Za začetek si oglej poučen posnetek:

<https://www.youtube.com/watch?v=XVAAHfHMzgE>

**Oglej si zemljevid Slovenije.**

1. Na zemljevidu poskusi poiskati glavno mesto in meje s sosednjimi državami.
2. Na katerih straneh neba so sosednje države?
3. Na kateri strani države imamo morje?
4. Poišči mesto Črnomelj.
5. Pokaži, kje približno se nahaja tvoja domača vas.



V delovnem zvezku, stran 98, si preberi besedilo o Sloveniji.

### Nekaj novih pojmov:

**URADNI JEZIK** – jezik, v katerem poteka uradna oz. javna komunikacija s prebivalstvom, npr. na sodiščih, policiji, upravni enoti, v šoli ...

**POGOVORNI JEZIK** – jezik, ki ga uporabljamo za pogovor v vsakodnevnem življenju.

**NAREČJE** – jezik, ki ga uporabljamo za pogovor v različnih pokrajinah (belokranjsko, primorsko, gorenjsko narečje ...).

### Zapis v zvezek

## SLOVENIJA

Naša država se imenuje Republika Slovenija. Uradni jezik je slovenščina. V Sloveniji živi približno dva milijona prebivalcev. V Sloveniji živijo Slovenci in pripadniki drugih narodov. Slovenija je samostojna država od leta 1991. 25. junija praznujemo dan državnosti. V Sloveniji živijo pripadniki italijanske in madžarske manjšine. Poleg slovenskega jezika je njihov uradni jezik še italijanščina in madžarščina. Romi imajo svojo posebno skupnost.

Državni simboli so: grb, zastava, himna. Grb in zastavo si natančno oglej v delovnem zvezku, stran 98.

Ali veš, kako je naslov slovenske himne? Poslušaj posnetek:

<https://www.youtube.com/watch?v=Zc7aLyhZ94c>

Zapomni si: ob poslušanju slovenske himne vstanemo in ne ploskamo!

### **Ustno odgovori na vprašanja**

1. Kdaj in kje se izobesi zastava?
2. Kje je narisani grb?
3. Kdaj in kje se izvaja himna?
4. Kako se imenuje naša denarna valuta?

Za konec si odpre e-delovni zvezek za spoznavanje okolja, stran 98. Klikni na čebelčka zgoraj levo in si oglej dodatno razlago o ustanovah in o Sloveniji. Preizkusi se tudi v nalogi barvanja zastav 😊

Povezava: <https://www.lilibi.si/mestni-trg/spoznavanje-okolja/jaz-in-druzba/slovenija>

## **GLASBENA UMETNOST**

Ponovi vse pesmi, ki smo se jih letos naučili. Pomagaj si z delovnim zvezkom in zvezkom za glasbo. Vse odgovore na vprašanja najdeš v delovnem zvezku.

### **VPRAŠANJA ZA PONOVI**

1. Naštej pesmi, ki smo se jih letos naučili. Katere znaš zapeti?
2. Kaj spada k ljudski glasbi?
3. Katere so značilnosti ljudske pesmi? Naštej vsaj 2 ljudski pesmi.
4. Naštej nekaj značilnosti ljudskega plesa.
5. Katere ljudske plese poznaš?
6. Kdo danes ohranja ljudsko izročilo?
7. Kdo igra na ljudska glasbila?
8. Naštej vsaj tri ljudska glasbila.
9. Katere so značilnosti umetne glasbe? Naštej vsaj 2 umetni pesmi.
10. Kako imenujemo z notami zapisano glasbo?
11. Nauči se zapeti eno ljudsko ali umetno pesem, ki smo se jo letos naučili.





**SREDA, 6. 5. 2020**

## **SLOVENŠČINA**

Danes boš spoznal **besede z enakim pomenom**. To so besede, ki imajo (skoraj) enak pomen kot kaka druga beseda. Pravimo jim tudi **sopomenke**. Poglej si nekaj primerov:

BICIKEL	KOLO
KAMION	TOVORNJAK
HIŠA	BAJTA
ROŽA	CVETLICA
OČALA	NAOČNIKI
TLA	POD
KOKOŠ	KURA
LONEC	PISKER
ZOBOZDRAVNIK	ZOBAR
DEDEK	STARI ATA

Poskusi rešiti naloge v delovnem zvezku, 2. del, stran 68. Pri 1. nalogi pare besed prepisi v zvezek. V zvezek napiši naslov **BESEDE Z ENAKIM POMENOM – SOPOMENKE**

Napiši še 5 primerov besed z enakim pomenom. Nalogo mi pošlji v pregled. Nalogo Ponovim prav tako narediš v zvezek.

## **ŠPORT**

Iz črk svojega imena si sestavi vadbo. Lahko poskusiš tudi s priimkom.

Primer:

**M** – križni korak 10 metrov


























**A** – tek 1 minuta

**T** – pačenje, vaja za usta

**E** – dvig trupa 10-krat

**J** – predklon, raven hrbet 10-krat

**A** – tek 1 minuta

<b>A</b> 	<b>B</b> 	<b>C</b> 	<b>Č</b> 	<b>D</b> 
TEK 1 MINUTA	MEDVEDJA HOJA 10 METROV	STRIŽENJE Z NOGAMI 15 X	DVIG, SPUST RAMEN 10 X	KORAKAJ KOT VOJAK 10 METROV
<b>E</b> 	<b>F</b> 	<b>G</b> 	<b>H</b> 	<b>I</b> 
DVIG TRUPA 10 X	DVIG NOGE IZMENIČNO 10 X	KROŽENJE Z BOKI OBE SMERI 10 X	SKOKI, KOT S KOLEBNICO 10 X	KOLENO VISOKO GOR IZMENIČNO 10X
<b>J</b> 	<b>K</b> 	<b>L</b> 	<b>M</b> 	<b>N</b> 
PREDKLON, RAVEN HRBET 10X	SKOK Z MESTA ČIMVIŠE 10X	SKLECE VSAJ 5X	KRIŽNI KORAK 10 METROV	POČEPI 10X
<b>O</b> 	<b>P</b> 	<b>R</b> 	<b>S</b> 	<b>Š</b> 
ŽABJI POSKOKI 10 X	ZAJČJI POSKOKI 10 X	POLOŽAJ KOBRE 30 SEKUND	STOJA NA LOPATICAH	DVIGOVANJE NOG 10 X
<b>T</b> 	<b>U</b> 	<b>V</b> 	<b>Z</b> 	<b>Ž</b> 
PAČENJE VAJA ZA USTA	ŠPRINT 50 METROV	BRČA NAZAJ IZMENIČNO 10X	SEDE, DOTIKANJE STOPAL 10X	ZAVRTI SE Z NEKOM

## MATEMATIKA

Ponovi štetje do 1000. Štej po 10 naprej, 20 naprej, 50 naprej, 100 naprej. Štej tudi nazaj. Štej tudi na primer od 200 do 300 po 1 naprej, po 2 naprej, 5 naprej, na isti način štej tudi nazaj. Vadi, vadi, vadi! 😊

Med dokumenti poišči učni list MAT\_Števila do 1000. Učni list reši na računalniku ali si ga natisni. Oddaj ga v spletno učilnico ali mi pošlji slikico rešenih nalog.

## SPOZNAVANJE OKOLJA

Ponovno si preberi besedilo o Sloveniji v delovnem zvezku, stran 98. Poskušaj rešiti naloge na strani 99. Ponovi, kaj vse si se naučil o Sloveniji. Ali znaš čisto sam zapeti slovensko himno?

**ČETRTEK, 7. 5. 2020**

## SLOVENŠČINA

Berilo, stran 42 in 43, Ela Peroci: Moj dežnik je lahko balon.

Poslušaj celotno pravljico na povezavi:

<https://www.youtube.com/watch?v=siVKI-YAZ4A&t=7s>

Preberi odlomek vsaj dvakrat.

V zvezek napiši naslov **ELA PEROCI: MOJ DEŽNIK JE LAHKO BALON** in nariši deželo Klobučarijo.

## MATEMATIKA

Oglej si dokument z imenom **Računam do 1000**. Označila sem ti strani, ki jih bomo obravnavali danes, četrtek, 7. 5. 2020. Dobro si oglej primere. Kjer piše, da si moraš primer prepisati v zvezek, to tudi narediš. Ne pozabi prepisati tudi račune in jih izračunati. Lahko mi jih pošlješ v pregled.

Odpri delovni zvezek za matematiko, 3. del, stran 30.

Oglej si nalogo na modri podlagi. **Kaj ugotoviš?**

**PRI RAČUNANJU MORAŠ BITI POZOREN LE NA DESETICE IN ENICE, STOTICE SE NE SPREMENIJO.**

Poskušaj rešiti 5. nalogo. Pri računanju si pomagaj s številskim trakom ali pa si pri vsakem računu z barvicami označi **D** in **E**.

## GLASBENA UMETNOST

Danes boš spoznal tolkala. Za začetek si oglej posnetek razlage učne snovi: [https://www.youtube.com/watch?v=jfjMv\\_UM4F8&t=1s](https://www.youtube.com/watch?v=jfjMv_UM4F8&t=1s)

### RITMIČNA TOLKALA:



Na ritmična tolkala ne moremo zaigrati različnih tonov, ampak le različne ritme.

Ritmična tolkala so: triangel, mali boben, kraguljčki, činele, kastanjete, ropotulje, leseni blok, dvotonski cevasti les, palčke, kotlasti boben (pavke ali timpani) ...

### MELODIČNA TOLKALA:



Na melodična tolkala lahko igramo melodijo, torej različne tone.

Melodična tolkala so: zvončki, vibrafon (veliki metalofon), marimba (veliki ksilofon).

V razredu večkrat igramo na **Orffova glasbila**, to so mala tolkala, ki jih je avstrijski glasbenik Carl Orff iz velikih (koncertnih) tolkal nekoliko priredil za otroke.

Za konec si oglej še orkester tolkal in uživaj v glasbi:

<https://www.youtube.com/watch?v=6ltP-OluKNY>

Reši naloge v delovnem zvezku, strani 34 in 35.

**PETEK, 8. 5. 2020**

## **SLOVENŠČINA**

Danes boš spoznal **besede z nasprotnim pomenom**. Pravimo jim tudi **protipomenke**. Poglej si nekaj primerov:

DAN	NOČ
HITER	POČASEN
UMAZAN	ČIST
VISOK	NIZEK
POLNO	PRAZNO

Poskušaj rešiti naloge v delovnem zvezku, 2. del, stran 69. Pri 1. nalogi pare besed prepisi v zvezek. V zvezek napiši naslov **BESEDE Z NASPROTNIM POMENOM – PROTIPOMENKE**

Napiši še 5 primerov besed z nasprotnim pomenom. Nalogo mi pošlji v pregled. Nalogo Ponovim prepisi v zvezek.

## **MATEMATIKA**

Tudi danes ponovi štetje do 1000. Štej po 10 naprej, 20 naprej, 50 naprej, 100 naprej. Štej tudi nazaj. Štej tudi na primer od 600 do 800 po 1 naprej, po 2 naprej, 5 naprej, na isti način šteje tudi nazaj. Vadi, vadi, vadi! 😊

Reši naloge v delovnem zvezku, 3. del, stran 30 in 31. Pri računanju si pomagaj s številskim trakom ali pa si pri vsakem računu z barvicami označi **D** in **E**. Rešitve lahko preveriš na spletni strani <https://www.lilibi.si/>

Za vajo reši nekaj nalog poštevanka, ne pozabi tudi na deljenje: [https://interaktivne-vaje.si/matematika/mat\\_100/racunam\\_do\\_100\\_postevanka\\_1.html](https://interaktivne-vaje.si/matematika/mat_100/racunam_do_100_postevanka_1.html)

[https://interaktivne-vaje.si/matematika/mat\\_100/racunam\\_do\\_100\\_deljenje.html](https://interaktivne-vaje.si/matematika/mat_100/racunam_do_100_deljenje.html)

## **LIKOVNA UMETNOST**

V tem tednu bomo združili matematiko in likovno umetnost. Če imaš možnost, si natisni slikico pasavčka in ga po navodilih pobarvaj z barvicami. Če te možnosti nimaš, na bel list nariši pasavčka in ga

pobarvaj. Slikico mi pošlji po e-pošti in jo skrbno shrani, ker jo bomo še potrebovali 😊

