

**TOREK, 14. APRIL**

**SPO**

**KAKO NAPREDUJE TVOJA RASTLINICA FIŽOLČEK? SE KAJ DOGAJA?**

**LILI IN BINE 3, STRAN 53**

**POVEJ NEKOMU OD ODRASLIH KAKO SKRBIŠ ZA SVOJE ZDRAVJE, S KATERIMI ŠPORTI SE UKVARJAŠ,...**

**OPAŽUJ SVOJE TELO IN NAŠTEJ DELE TELESA: GLAVA, VRAT, ROKE, ....**

**OPAŽUJ ILUSTRACIJO DEKLICE. POIMENUJ OZNAČENE DELE TELESA. PRAVILNO POIMENUJ PRSTE NA ROKI.**

**NARIŠEŠ KAJ DELAŠ Z ROKAMI ( BOŽAŠ, RIŠEŠ, PLOSKAŠ ) IN NOGAMI ( BRCAŠ, TEČEŠ, SKAČEŠ )**

**GUM**


**ŽIVALSKI KARNEVAL**

**POSLUŠAJ KAKO SO Z INŠTRUMENTU V ORKESTRU OPONAŠALI RAZLIČNE ŽIVALI. KATERA TI JE NAJBOLJ VŠEČ? MENI SO KOKOŠKE IN PETELIN.**

**<https://4d.rtvsllo.si/arhiv/violincek/143307440?jwsourc=cl>**

**SPODNJA SLIKA TI PRIKAZUJE KAKO LAHKO SAM POSPREMIŠ GIBANJE POSAMEZNIH ŽIVALI, POSKUSI!**

## ŽIVALSKI KARNEVAL



## SLJ

SI PRIPRAVLJEN NA ZAPIS NOVE ČRKE?

DANES JE TO C: CENE, CELJE, CEKIN, RILEC, LONEC, KONEC,...

ČE IMAŠ DOMA KREDE, NAPIŠI VELIK C IN HODI PO NJEMU V SMERI PUŠČICE TAKO KOT GA BOŠ KASNEJE ZAPISAL V ZVEZEK. ČE NIMAŠ KREDE, VZEMI PALČKO IN Z NJO NARIŠI VELIK C NA ZEMLJI ALI PESKU.

NAREDI MAVRIČNI C. UPORABI VSE MOŽNE BARVICE. ČE NIMAŠ TISKALNIKA, NAJ TI STARŠI ZAPIŠEJO VELIK C V BREZČRTNI ZVEZEK ALI NA LIST PAPIRJA.

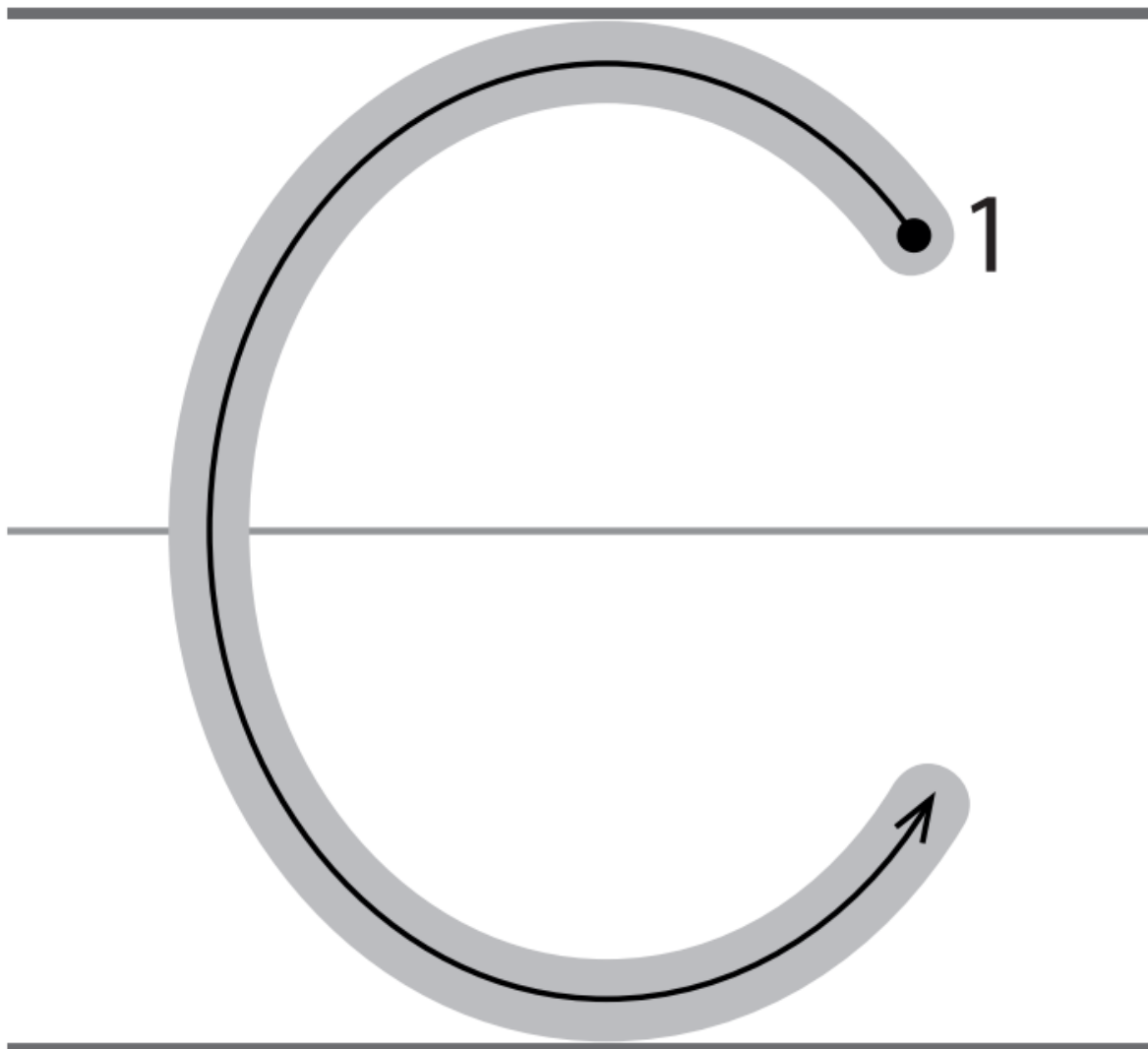
PROSI NEKOGA OD ODRASLIH, DA TI ZAPIŠE TRI VELIKE C IN TRI MAJHNE C V ČRTASTI ZVEZEK. ODPRI BELI ZVEZEK NA STRANI 38.

POD ČRKE, KI SI JIH ZAPISAL V ČRTASTI ZVEZEK ZAPIŠI BESEDE, KI SO

ZAPISANE PRI NALOGI



. IZBERI SI PET BESED PRI TEJ NALOGI IN JIH NATANČNO PREPIŠI.



## **MAT**

**DANES BOMO PREVERILI ZNANJE. PROSI NEKOGA OD ODRASLIH, DA TI ODPRE NALOGE V SPLETNI UČILNICI. REŠUJ NALOGE, POTRUDI SE, DA DELAŠ SAMOSTOJNO. STARŠI TI LAHKO PREBEREJO NAVODILA.**

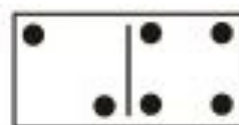
*Dragi starši, ko otrok reši naloge, pretvorite dokument v pdf in mi ga pošljite nazaj v spletno učilnico. Podobno delate pri angleščini. Bo šlo?*

*Če je stvar preveč komplicirana, poslikajte in pošljite tako kot vam najbolj odgovarja.*

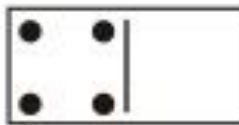
## Cilji:

- Učenec sešteva in odšteva v množici naravnih števil do 10, vključno s številom 0.
- Uporabi računske operacije pri reševanju matematičnih problemov.
- Določi predhodnik in naslednik danega števila.

### 1. NAPIŠI RAČUN IN SEŠTEJ.



\_\_\_\_\_



\_\_\_\_\_

\_\_\_ / \_\_\_

### 2. NAPIŠI RAČUN IN ODŠTEJ.



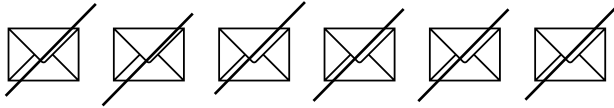
\_\_\_\_\_



\_\_\_\_\_



\_\_\_\_\_



\_\_\_\_\_ / \_\_\_\_\_

### 3. SEŠTEJ ALI ODŠTEJ.

$6 + 0 = \square$

$10 - 10 = \square$

$7 - 4 = \square$

$1 + 7 = \square$

$8 - 7 = \square$

$3 + 7 = \square$

\_\_\_\_\_ / \_\_\_\_\_

### 4. REŠI.

$6 + 0 + 1 = \underline{\quad\quad}$

$7 - 6 - 1 = \underline{\quad\quad}$

$2 - 0 + 7 = \underline{\quad\quad}$

$1 + 5 + 2 = \underline{\quad\quad}$

$5 - 4 - 0 = \underline{\quad\quad}$

$7 + 3 - 9 = \underline{\quad\quad}$

\_\_\_\_\_ / \_\_\_\_\_

### 5. DOPOLNI.

| PREDHODNIK | ŠTEVILO | NASLEDNIK |
|------------|---------|-----------|
|            | 7       |           |
|            | 5       |           |
|            |         | 10        |
| 1          |         |           |
|            | 1       |           |

## 6. DODATNA NALOGA

NA DVORIŠČU JE KOKOŠJA DRUŽINA.  
KOLIKO NOG IMA SKUPAJ KOKOŠJA DRUŽINA?



\_\_\_\_\_

KOKOŠJA DRUŽINA IMA SKUPAJ \_\_\_\_\_ NOG.

\_\_\_ / \_\_\_

**SREDA, 15. APRIL****SLJ****LILI IN BINE 3 , STRAN 51**

DA BI LAHKO REŠIL NALOGO, BOŠ POTREBOVAL RAČUNALNIK. PROSI NEKOGA OD ODRASLIH, DA TI NA POVEZAVI <https://www.lilibi.si/> ODPRE STRAN E - GRADIVA. KLIKNI NA 1. RAZRED. POIŠČI SAMOSTOJNI DELOVNI ZVEZEK LILI IN BINE, 2. DEL. ODPRI GA NA STRANI 36. POLEG NAVODILA ZA DELO IMAŠ ZELEN ZVOČNIK. KLIKNI NANJ IN TO JE TO. POSLUŠAJ BESEDILO O JANU IN REŠI NALOGE. TI JE USPELO?

**KAKO JE IME DEČKU? KOLIKO JE STAR? KAKO SE PIŠE? V KATERI RAZRED HODI? KJE ŽIVI?**

**KAKŠEN IMA OBRAZ? KAJ IMA NA OBRAZU? KAKŠNE BARVE IMA OČI? ALI NOSI OČALA?  
KAKŠNE BARVE IMA LASE? KAKO JE OBLEČEN?**

**NA PODOBEN NAČIN OPIŠI SEBE.**

**MAT**

**LILI IN BINE 3, STRAN 56.**

**ZAPIŠI RAČUNE. PRI 2. NALOGI PAZI, DA KROGCE PREČRTAŠ OD DESNE PROTI LEVI!!!**

**LUM**

**AVTOPORTRET**

**VEŠ KAJ JE TO? NE, NE BOMO RISALI AVTE, RISALI BOMO SEBE.**


**AVTOPORTRET REČEMO, KADAR NEKDO NARIŠE ALI NASLIKA SAMEGA SEBE.**

**RIŠEŠ LAHKO Z BARVICAMI ALI VOŠČENKAMI. NA VELIK LIST NARIŠI SEBE AMPAK SAMO DO VRATU ( KAKŠNA VERIŽICA NA VRATU SE ŠE LAHKO VIDI...)**

**PREDEN SE NARIŠEŠ, SE DOBRO POGLEJ V OGLEDALO IN ŠIROKO NASMEJ. KO RIŠEŠ, NE POZABI OČI, OBRVI, TREPALNICE, NOS, USTA, ZOBKI – NARIŠI SE , KO SE SMEJEŠ NA VSA USTA.**

**POŠLJI MI FOTOGRAFIJO RISBICE, PROSIM!**

**SPODAJ SI LAHKO OGLEDAŠ KAKO SO SLAVNI SLIKARJI UPODOBILI SEBE:**



**PABLO PICASSO**




**LEONARDO DA VINCI**





**IVANA KOBILICA**



**VINCENT VAN GOGH**

**ČETRTEK, 16. APRIL**


**SLJ**

**ZAKAJ SE MORAŠ UMIVATI?**

**KAJ TI REČEJO STARŠI, KADAR SE NOČEŠ UMITI?**

**TONE PAVČEK JE NAPISAL PESMICO O FANTKU, KI NI MARAL VODE. KLICALI SO GA JURI MURI.**

**UDOBNO SE NAMESTI IN POSLUŠAJ PESEM O TEM FANTU. NASLOV JE JURI MURI V AFRIKI.**



**<https://www.youtube.com/watch?v=IFtgonp5FW4>**

**KAKŠEN FANT JE BIL JURI?**

**KAM JE SPLEZAL?**

**KAJ SE JE ZGODILO?**

**KAJ POMENI »VSAK GA KARA IN PESTI«?**

**ZAKAJ SE JE ODPRASIL V AFRIKO?**

**KAKO JE PRIŠEL TJA?**

**KAJ VSE JE DOŽIVEL V AFRIKI? PRIPOVEDUJ.**

**ZAKAJ SE JE ODLOČIL, DA SE VRNE DOMOV?**

**SI KDAJ PODOBEN JURIJU MURIJU? KDAJ?**

**ČE ŽELIŠ, LAHKO PREIZKUSIŠ SVOJE ZNANJE O PESMICI NA SPODNJI**

**POVEZAVI:**

<https://www.thatquiz.org/sl/practicetest?1z4raskz831a>

**MAT**

**ODPRI LILI IN BINE NA STRANI 57. IZRAČUNAJ.**

**ŠPO**

**K A K O T I J E I M E ?**

**NAPIŠI SVOJE IME IN OPRAVI DEJAVNOST, NAVEDENO ZA VSAKO ČRKO. ZA VEČJI IZZIV VKLUČI ŠE SVOJ PRIIMEK IN VSAKO DEJAVNOST NAREDI DVAKRAT. ZA POPESTRITEV LAHKO VKLUČIŠ TUDI IME PRILJUBLJENIH LIKOV IZ RISANK ALI IMENA DRUŽINSKIH ČLANOV.**

|   |  |   |  |
|---|--|---|--|
| A | POSKOKI NA MESTU 10X                               | M | 50 KORAKOV VZVRATNO                                |
| B | SKAČI PO DESNI NOGI 5X                             | N | SONOŽNI POSKOKI 20X                                |
| C | SKAČI PO LEVI NOGI 5X                              | O | HODI KOT MEDVED IN ŠTEJ DO 10                      |
| Č | TEČI DO NAJBLIŽJIH VRAT IN NAZAJ                   | P | PLAZI SE KOT RAK IN ŠTEJ DO 10                     |
| D | HODI KOT MEDVED IN ŠTEJ DO 5                       | R | UPOGNI SE NAVZDOL IN SE DOTAKNI PRSTOV 20X         |
| E | NAREDI 3 SKLECE                                    | S | POSKUSI SE DOTAKNITI OBLAKOV, ŠTEJ DO 15           |
| F | 10 TREBUŠNJAKOV                                    | Š | ZAMAHNI Z ROKAMI KOT PTICA 20X                     |
| G | 10 ŽABJIH POSKOKOV                                 | T | HODI PO KOLENIH, ŠTEJ DO 10                        |
| H | STOJ NA DESNI NOGI IN ŠTEJ 10 10                   | U | PREDSTALJAJ SI, DA VOZIŠ KOLO Z ROKAMI, ŠTEJ DO 20 |
| I | STOJ NA LEVI NOGI IN ŠTEJ DO 10                    | V | NAREDI SVEČO IN ŠTEJ DO 5                          |
| J | NA MESTU KORAKAJ KOT VOJAK IN ŠTEJ DO 12           | Z | ODBIJAJ ŽOGO Z LEVO ROKO 10X                       |
| K | ZAMISLI SI, DA PRESKAKUJEŠ KOLEBNICO IN ŠTEJ DO 20 | Ž | ODBIJAJ ŽOGO Z DESNO ROKO 10X                      |
| L | POBERI ŽOGO BREZ ROK                               |   |  |

## **PETEK, 17. APRIL**

### **GUM**

### **ZUM, ZUM, ZUM ( Romana Krajnčan )**

**POSLUŠAJ, ZAPOJ IN ZAPLEŠI:**

<https://youtu.be/y4BkJZVqMtl>

**SPO**

**S ČUTILI ZAZNAVAM SVET**

**OGLEJ SI SPODNJO PREDSTAVITEV:**

[https://lookaside.fbssbx.com/file/ČUTILA.pptx?token=AWwZI941mePiHYAgDt uWAI-Rzq9VUnx4xH-3kEi7Nfxoev-kmiU HaMQtVu3uw3wz LVhV3n-bUmhkTMUtip5vLiMyDfoyreUsvl7D-\\_iL596vZwPLJldSCpQ2qEPgHG XKD0tRTCCMh7eJW3FENUY4VxWlodY67GW-YcRkJhTSbMyA](https://lookaside.fbssbx.com/file/ČUTILA.pptx?token=AWwZI941mePiHYAgDt uWAI-Rzq9VUnx4xH-3kEi7Nfxoev-kmiU HaMQtVu3uw3wz LVhV3n-bUmhkTMUtip5vLiMyDfoyreUsvl7D-_iL596vZwPLJldSCpQ2qEPgHG XKD0tRTCCMh7eJW3FENUY4VxWlodY67GW-YcRkJhTSbMyA)

**ODPRI LILI IN BINE 3 NA STRANI 54. OGLEJ SI SLIČICE, RAZMISLI IN JIH POVEŽI.**

**PREVERI SVOJE ZNANJE V SPODNJEM KVIZU:**

<https://www.youtube.com/watch?v=lvnTFgY9SgE>

**SLJ**

**ZA ZAČETEK REŠI SPODNJI UGANKI:**

VELIKO LUKENJ, IN EN ROČAJ,  
PRI NJEM TAK JE OBIČAJ,  
DA SKOZI VODO ON SPUSTI,  
DRUGO PA VSE ZADRŽI.

(OLIDEC)

ŽE OD DAVNO SO  
PO SVOJEM RAZPELJANE  
KROG IN KROG;  
ČLOVEK SAM  
JIH NE PREHODI VSE  
ŽIVLJENJE S PAROM NOG.

(ETSEC)

BELI ZVEZEK ODPRI NA STRANI 38 IN 39. REŠI NALOGE, KI JIH ZMOREŠ.

NALOGA PRI  JE VERJETNO PRETEŽKA. NIČ ZATO, BERI NALOGE PRI  IN .

V ČRTASTI ZVEZEK PREPIŠI SPODNJE POVEDI. PIŠI OD ČRTE DO ČRTE, PAZI NA PRSTEK RAZMIKA MED BESEDAMI IN PIKO OB KONCU POVEDI. NARIŠI MUČO.

TO JE MUČA TACA.  
RADA IMA MLEKO.  
RADA SE LOVI.



ŠPO

S SVOJO DRUŽINO SE ODPRAVI NA DALJŠI SPREHOD. OPAZUJ NARAVO.