

ČETRTEK, 2. APRIL

MAT

ODPRI LILI IN BINE 3 NA STRANI 42. <https://www.lilibi.si/>

KVADRAT IMA ZA RAZLIKO OD PRAVOKOTNIKA VSE ŠTIRI STRANICE ENAKO DOLGE. POIŠČI V SVOJI SOBI PREDMET, KI IMA OBLIKO KVADRATA: SLIKA, KOCKA, KNJIGA,... NARIŠI KVADRAT TAKO, DA GREŠ S PRSTKOM PO SLIKI, KNJIGI, KOCKI.

KVADRAT NARIŠI ŠE NA PAPIR. PAZI! KVADRAT IMA ŠTIRI RAVNE ČRTE ZATO GA VEDNO RIŠEMO Z RAVNILOM ALI ŠABLONO.

REŠI NALOGE NA STRANI 42.

SLJ

https://l.facebook.com/l.php?u=https%3A%2F%2Fvimeo.com%2F102036933%3Fref%3Dfb-share%261%26fbclid%3DIwAR0UvynTYZUfJ113gdr7IEBiPxkMuL2cAtPjUVbwmIfDbM254yPDduQF30&h=AT3cTun_w3rXPjCYnTTE9XBZFsT8Xjn5pWnPWj1te8fM05Q2q_5BOtmUvEIOC2LgAccecRCCFRSMj7egG8MtNncqcUapPLuXKrF35OXqf1G_qF8paXM9L89OQuXrAmV1BrMiv18Yybi3xydOpzbuSGo3OPybi2As

OGLEJ SI PRAVLJICO ŠTIRI ČRNE MRAVLJICE, KI JO JE NAPISALA ANJA ŠTEFAN. POZNAŠ ŠE KAKŠNO NJENO PRAVLJICO? MI SMO JIH NA ZAČETKU ŠOLSKEGA LETA PREBRALI KAR NEKAJ. MELJE, MELJE MLINČEK...SE SPOMNIŠ?

ČE ŽELIŠ, IZDELAJ LUTKO MRAVLJICE. SPODAJ SEM TI PRILEPILA NEKAJ NAČINOV, KAKO LAHKO IZDELAŠ MRAVLJICO.

ČE SE TI ZDI LUTKA PREVEČ ZAHTEVNA, V BREZČRTNI ZVEZEK ILUSTRIRAJ ODLOMEK IZ LUTKOVNE PREDSTAVE, KI TI JE BIL NAJBOLJ VŠEČ.



Ant Spoon Craft



DaniellesPlace.com





**SUPER
SIMPLE**

EASY TO CUT, GLUE & PLAY

ANT FINGER PUPPET



supersimpleonline.com/blog



ŠPO



SPREHOD V NARAVI IN GIMNASTIČNE VAJE Z RUTO

POJDI NA SVEŽ ZRAK IN **SE SPREHODI** OKOLI SVOJEGA DOMA. OPAZUJ NARAVO.

GLEDE NA TO, KAKO MRZLO PIHA, MISLIM, DA BOMO SPREHOD

PRELOŽILI NA DRUGI TEDEN.



1. ZA IZVEDBO GIMNASTIČNIH VAJ POTREBUJEŠ **RUTO**.

VSAKO VAJO PONOVI 8X.








Ruto primemo z desno roko za vogal, z njo mahamo po desni strani telesa gor in dol. Ponovimo z levo roko.



Ruto primemo za vogal z eno roko, krožimo – naprej in nazaj. Menjamo roki.



Stojimo razkoračno, ruto držimo z obema rokama, naredimo predklon, nato zaklon.

	<p>Ruto prepognemo in položimo na glavo. Poskušamo sestiti in vstati, ne da bi nam pri tem padla z glave.</p>
	<p>Sedimo, ruto leži pred nami na tleh. Z nožnimi prsti dvignemo ruto visoko.</p>
	<p>Ruto obesimo prek levega stopala, nato skačemo po desni naprej. Ponovimo z drugo nogo.</p>
	<p>Ruto držimo med kolena in skačemo naprej.</p>
	<p>Sedimo, ruto zmečkamo in jo vržemo. Hitro vstanemo, pobremo ruto in sedemo. Kdo je najhitrejši?</p>